



Husqvarna®

**2022**

valable du 4 mai

**333** YEARS OF  
INNOVATION

HUSQVARNA AUTOMOWER®

# Ne plus jamais tondre soi-même



Jusqu'à CHF 500.- de prime d'échange  
pour votre ancienne tondeuse robot

QUALITÉ  
SUÉDOISE  
DEPUIS 1689 !



# Depuis 1995 « Plus jamais tondre le gazon »

27 ans de développement, d'ingénierie et d'innovation. Nous sommes fiers d'avoir révolutionné la tonte automatique et d'être, après un quart de siècle, le numéro 1 et leader de l'innovation dans le domaine de la tonte automatique. Nous sommes particulièrement heureux que la Suisse compte la plus forte densité de robots tondeuses au monde et qu'Husqvarna et son Automower® aient écrit l'histoire du développement dans notre pays. Avec un Automower®, vous offrez à votre gazon un excellent entretien tout au long de la saison de jardinage. Il semblera plus vert, plus dense et plus sain en quelques semaines – grâce au fin paillis qui agit comme engrais naturel lorsque l'herbe est tondu régulièrement. Et vous profitez tout simplement d'un gazon parfaitement entretenu à tout moment sans rien faire vous-même.



**PRIME**

## Prime d'échange\*

Si vous souhaitez remplacer votre robot tondeuse, nous vous offrons jusqu'à CHF 500.- à l'achat d'un nouvel Automower®.

\*Prime d'échange: à l'achat d'un Automower® à partir du modèle 310 et l'échange simultané d'un robot tondeuse toute marque ( prime à l'achat des modèles 310 MARK II/315 MARK II/405X/415X CHF 300.-, 420 CHF 400.-, 430X/450X/435X AWD CHF 500.- ). Offres valables à l'achat entre le 1 janvier et le 30 novembre 2022. Pas de cumul avec d'autres actions.





# 5 bonnes raisons, qui parlent en faveur d'un Automower® Husqvarna

## 27 ans d'expérience

Depuis longtemps, les moutons qui broutent nos pâturages nous montrent comment tondre à la perfection: couper juste un peu, fréquemment et de façon aléatoire. Ce fût l'intuition pour le développement de l'Automower® Husqvarna. Des innovations et de constantes améliorations en matière de fiabilité et fonctionnalité ont fait de l'Automower® la tondeuse automatique la plus vendue au monde. 27 ans d'expérience sont synonymes de qualité et d'avance technologique.

## N° 1

Qui choisit un Automower® Husqvarna, a la prétention de posséder le meilleur appareil pour la prise en charge automatique du soin de la pelouse. Nos ingénieurs en Suède, nos collaborateurs de production sur les deux sites en Europe, et non pas moins notre commerce spécialisé en Suisse, font tout pour plus qu'exaucer cette promesse aujourd'hui et demain.

## Gamme

Chaque jardin est particulier et un gazon n'est pas simplement un gazon. Vous trouverez chez Husqvarna l'Automower® adapté pour vos exigences particulières.

## Commerce spécialisé qualifié

La Suisse compte 450 revendeurs Automower® formés et certifiés Husqvarna. Le concessionnaire de votre choix, dans votre région, a beaucoup à offrir:

- Conseil personnalisé
- Inspection sur place
- Inspection de l'appareil avant la livraison
- Enregistrement du produit
- Mise à jour des logiciels
- Installation (contre facturation)
- Programmation de l'appareil adaptée à votre pelouse et à vos besoins
- Briefing (explication des fonctions après l'installation)
- Support téléphonique

## Service clientèle

Votre concessionnaire local se tient volontiers à votre disposition également après l'achat de votre appareil. Selon vos besoins, que ce soit pour de petites réparations, un service hivernal ou le package complet tout compris sans soucis.





### Elle travaille très silencieusement

L'Automower® Husqvarna travaille si silencieusement, que non seulement vous, mais également vos voisins, en sont heureux.



### Navigation améliorée

Divers outils de navigation – dont GPS – assurent que le Husqvarna Automower® tond tout le gazon même dans des terrains difficiles.



### Détection automatique des passages


L'Automower® Husqvarna détecte automatiquement les rétrécissements et se fraie un chemin même dans les passages les plus étroits. Il nécessite 60 cm entre les câbles périphériques pour pouvoir passer.



### Automower® Connect

Vous pouvez contrôler votre Automower® Husqvarna avec votre smartphone iOS ou Android et consulter sa position.





### Elle ne craint pas la pluie

L'Automower® Husqvarna continue de tondre avec la même qualité même s'il pleut. Ses principaux composants sont parfaitement protégés de la pluie, de la poussière et de l'herbe coupée.

70%

### Elle maîtrise les pentes

L'Automower® Husqvarna tond non seulement le gazon standard, mais également des terrains difficiles et des pentes jusqu'à 70 % (35°), selon le modèle.



### Pas de traces

L'Automower® Husqvarna convainc d'abord par son poids très léger. Ensuite, il est en mesure de varier sa route vers la station de charge afin d'éviter d'endommager le gazon et les traces disgracieuses. En tondant selon un principe aléatoire, vous obtenez un aspect de tapis dans tout le jardin.



### Tond même des surfaces de gazon accidentées

Les grandes roues et un design intelligent du carter assurent un parfait résultat de tonte même sur des surfaces de gazon accidentées.



# Voilà comment ça fonctionne!

Si la tonte ne se fait pas beaucoup en une seule fois mais fréquemment, le résultat est une coupe plus efficace et un gazon plus sain.

## Câble périphérique

## Câble de guidage

## Principe de fonctionnement

- Tonte autonome.
- Tond moins, plus efficacement et plus fréquemment.
- Bonnes performances même par temps de pluie.

## Capteurs de soulèvement et de chocs

Les capteurs de soulèvement et de chocs assurent une sécurité accrue. Si l'Automower® rencontre un obstacle, il met la marche arrière, se retourne et continue son travail dans une autre direction. Lorsqu'il est soulevé, le couteau et la tondeuse s'arrêtent immédiatement.

## Schéma de déplacement irrégulier

- Pas besoin de programmation spécifique.
- Ne délaisse aucune partie du jardin, même sur des surfaces difficiles, avec des arbres, des parterres de fleurs, des passages étroits etc.
- Tond le gazon de différentes directions. Assure l'aspect d'un tapis.

## Navigation

- Les câbles périphériques et de guidage doivent être posés le plus près du sol ou légèrement sous le gazon. Le câble sera complètement recouvert de gazon en quelques semaines.
- La tondeuse demeure toujours à l'intérieur du câble périphérique, posé sur le périmètre de la zone à tondre. Des câbles posés à proximité immédiate désactivent la limitation et l'Automower® peut les traverser.
- La station de charge envoie un signal par le câble pour que l'Automower® trouve la zone à tondre et le chemin de retour vers la station de charge.

**N°1**  
**DES VENTES**  
DEPUIS 1995

## Recharge automatique

Lorsque la capacité de l'accu est trop faible, l'appareil retrouve de lui-même la station de charge à l'aide de l'une des trois méthodes suivantes:

1. Il reçoit un signal de l'antenne de la station de charge.
2. Il suit le câble de guidage vers la station de charge.
3. Il suit le câble périphérique jusqu'à recevoir un signal de la station de charge.

## Technique de coupe efficace

- L'herbe est coupée par trois fines lames très affûtées.
- Trois lames pivotant librement sont montées sur un disque de glissement et se laissent facilement remplacer.
- Lorsque les lames rencontrent des objets durs, elles pivotent dans le disque de glissement afin de minimiser les dommages.
- L'herbe coupée sert d'engrais naturel et assure que le gazon demeure dense et vert, et sans mousse.

## Réglage simple

Le câble périphérique délimite les zones de tonte et les zones que l'Automower® doit éviter. Il se laisse poser tout simplement sur le pourtour de la zone de travail souhaitée. Plus d'informations sur [www.husqvarna.ch](http://www.husqvarna.ch)

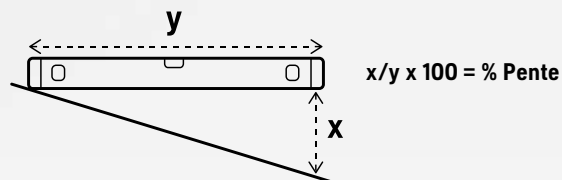
## Cycle de tonte

Husqvarna Automower®

- Retrouve automatiquement la station de charge.
- Le processus de charge dure environ 60 minutes.
- Travaille tous les jours, qu'il vente ou qu'il pleuve (sauf en cas de neige).

## Voici comment calculer la pente dans votre jardin

1. Posez l'extrémité d'un niveau à bulle sur le sol et tenez-le horizontalement.
2. Mesurez la distance entre l'extrémité du niveau à bulle qui est en l'air et le sol. Divisez la hauteur mesurée par la longueur et vous obtenez la pente en %. Pour une hauteur de 10 cm et une longueur de 50 cm, la pente est de 20 %.







HUSQVARNA AUTOMOWER®

## Sécurité et développement durable

Husqvarna accorde une grande attention à la sécurité de ses appareils et une grande importance au développement durable et à l'écologie.

### La SÉCURITÉ s'écrit en majuscules sur les Automower® Husqvarna

- **Reconnaissance d'objets.** Les Automower Husqvarna détectent les objets qui se trouvent sur la pelouse et ralentissent à temps.
- **Capteurs de chocs :** si l'Automower rencontre un obstacle, il s'arrête et s'en éloigne.
- **Capteur de levage :** si le châssis est soulevé parce que la tondeuse heurte un obstacle, le disque de coupe s'arrête en 2 secondes. La tondeuse recule en s'éloignant de l'objet avant que les lames n'entrent en contact avec celui-ci.
- **Démarrage sûr du disque de coupe :** l'Automower ne démarre le disque de coupe qu'après avoir parcouru quelques mètres sur la pelouse. Si un animal se cache sous la tondeuse lorsque celle-ci se met en mouvement, il ne lui arrivera rien.
- **Système de tonte intelligent :** les robots tondeuses Husqvarna sont équipés d'un système de tonte astucieux qui fonctionne avec des lames à oscillation libre de 3 grammes et d'environ 3,5 cm de longueur, montées sur des plaques coulissantes. Les lames ne dépassent que d'environ 7 mm et se replient dès qu'elles rencontrent un obstacle plus résistant que l'herbe.

### À quoi faire attention si je veux protéger les hérissons et autres petits animaux

- si vous voulez jouer la carte de la sécurité, ne faites fonctionner votre tondeuse que pendant la journée. Il est recommandé de passer complètement à l'utilisation de jour, en particulier lorsque de jeunes hérissons circulent. La plupart des petits hérissons naissent en août, certains en septembre seulement – ils ne quittent pas le nid pendant les six premières semaines. Au plus tard à partir du mois de septembre, il est donc conseillé, par mesure de sécurité, de régler sa tondeuse de manière à ce qu'elle ne tonde qu'à la lumière du jour. La croissance du gazon diminue naturellement en automne et les tondeuses s'accommodent alors bien d'un temps de tonte plus court. Après leur hibernation, les hérissons n'ont plus la taille critique au printemps et les Automower ne représentent plus guère de danger pour eux.
- Lors de l'achat d'une tondeuse, les amis des hérissons veillent à choisir un modèle d'une capacité suffisante pour que la pelouse soit tondue en quelques heures pendant la journée.
- Lorsqu'on utilise une débroussailluse pour faucher le sous-bois des haies sauvages ou des arbustes d'ornement, il faut d'abord s'assurer qu'aucun animal ne s'y cache.
- Couvrir les piscines la nuit ou installer une planche pour faciliter la sortie.
- Couvrir les puits de lumière ouverts avec du grillage métallique à mailles fines.
- Pour compenser les pelouses, il est possible d'aménager dans le jardin des habitats variés pour les petits animaux. Il s'agit notamment de tas de pierres et de branches, mais aussi de prairies fleuries, que ce soit sous forme d'îlots dans le gazon ou dans les parties périphériques. L'Automower permet de faire les deux : une belle pelouse, tondue avec précision et en bonne santé, ainsi que des îlots de fleurs colorées qu'il contourne avec élégance.



# Tout sous contrôle

## Découvrez IFTTT pour un Automower® encore plus intelligent

IFTTT (If This Then That – « Si Ceci Alors Cela ») est un service Web gratuit et convivial, qui vous permet de créer vos propres applets et d'intégrer encore plus Automower® dans vos systèmes de maison intelligente. Par exemple, vous pouvez le configurer pour que Automower® ne commence à tondre que lorsque l'alarme de la maison est activée. Et qu'il doit se garer lorsque la température actuelle descend en dessous d'un certain point – et bien plus encore. Seule votre imagination peut fixer les limites. Accédez à la section Automower® de notre site Web pour savoir comment vous lancer.



## Communication bluetooth Automower® Connect@Home



- Équipement standard sur les séries 300 et 400
- Communication Bluetooth jusqu'à 30 mètres de portée
- N'exige aucun contrat de données mobiles



## Communication de données mobiles Automower® Connect (voir page 12)

- Équipement standard sur les modèles X-line
- Disponible en option sur les modèles 420, 315 Mark II, 310 Mark II, 305
- Communication de données mobiles dans le monde entier
- Contrat de données mobiles de 10 ans inclus
- Geofence avec géolocalisation GPS en cas de vol



## Est-il temps de tondre la pelouse ? Demandez à Alexa!

Husqvarna ajoute encore une autre caractéristique pratique à la tonte robotisée en rendant compatible tous les robots tondeuses Automower® Connect avec Amazon Alexa et Google Home. Cela signifie que tout ce dont vous avez besoin est de dicter une commande vocale à votre haut-parleur intelligent, et votre tondeuse robot Automower® se mettra à la tâche. Les propriétaires seront en mesure d'exécuter les commandes les plus courantes telles que démarrer, arrêter, stationner et obtenir des mises à jour d'état de leurs tondeuses en le demandant simplement à Alexa ou Google Home. L'entretien du jardin n'aura jamais été aussi simple.



## Contrôlez vos arroseurs et votre tonte directement depuis votre smartphone

Vous pourrez désormais avoir une relation encore plus intelligente avec votre jardin. En connectant votre Husqvarna Automower® au système haute performance Smart System GARDENA, vous pouvez facilement synchroniser votre tondeuse et votre programme d'arrosage. Asseyez-vous et détendez-vous pendant que le robot tondeuse Automower® tond parfaitement votre pelouse et que le système intelligent GARDENA – avec ses capteurs qui mesurent l'humidité du sol, la température extérieure et l'intensité lumineuse, puis arrose en conséquence – garde votre pelouse belle et verdoyante. Cela fonctionne avec tous les produits équipés de l'Automower® Connect.



# 10 solutions simples pour un gazon parfait sans effort

## SÉRIE 400

### HUSQVARNA AUTOMOWER® 450X

X-LINE



5000 m<sup>2</sup>  
45%/15%  
20-60 mm  
13,9 kg

- Pour jardins grands et complexes
- Design X-Line avec éclairage
- Automower® Connect
- Navigation assistée par GPS
- Détection d'obstacles
- Réglage électrique de la hauteur

Automower® 450X. 967 85 30-04

4'990.-

### HUSQVARNA AUTOMOWER® 435X AWD

X-LINE



3500 m<sup>2</sup>  
70%/50%  
30-70 mm  
17,3 kg

- Traction intégrale
- Maîtrise des jardins difficiles avec de fortes pentes
- Design X-Line avec éclairage
- Interface utilisateur Automower® Access
- Automower® Connect
- Navigation assistée par GPS
- FOTA

Automower® 435X AWD. 967 85 33-04

5'790.-

### HUSQVARNA AUTOMOWER® 430X

X-LINE



3200 m<sup>2</sup>  
45%/15%  
20-60 mm  
13,0 kg

- Pour jardins grands et complexes
- Design X-Line avec éclairage
- Automower® Connect
- Navigation assistée par GPS
- Réglage électrique de la hauteur

Automower® 430X. 967 85 28-04

3'850.-

### HUSQVARNA AUTOMOWER® 420



2200 m<sup>2</sup>  
45%/15%  
20-60 mm  
11,5 kg

- Pour jardins de taille moyenne et complexes
- Réglage électrique de la hauteur
- Moteurs-roues ultra silencieux
- Automower® Connect@Home

Automower® 420. 967 67 31-04

2'990.-

### HUSQVARNA AUTOMOWER® 415X

X-LINE



1500 m<sup>2</sup>  
40%/15%  
20-50 mm  
9,7 kg

- Pour jardins de taille moyenne
- Design X-Line avec éclairage
- Automower® Connect
- Réglage électrique de la hauteur
- Facile à nettoyer avec le tuyau d'eau
- TargetHeight
- FOTA

Automower® 415X. 970 47 17-04

2'890.-

### HUSQVARNA AUTOMOWER® 405X

X-LINE



600 m<sup>2</sup>  
40%/15%  
20-50 mm  
9,7 kg

- Convient pour petits jardins
- Design X-Line avec éclairage
- Automower® Connect
- Réglage électrique de la hauteur
- Facile à nettoyer avec le tuyau d'eau
- TargetHeight
- FOTA

Automower® 405X. 970 45 62-04

2'290.-

## SÉRIE 300

### HUSQVARNA AUTOMOWER® 315 MARK II

NOUVEAU



1500 m<sup>2</sup>  
40%/15%  
20-50 mm  
9,4 kg

- Pour jardins de taille moyenne
- Automower® Connect@Home
- Timer météo
- Reconnaissance automatique de passages
- Facile à nettoyer avec le tuyau d'eau

Automower® 315 MARK II. 970 52 68-04

2'150.-

### HUSQVARNA AUTOMOWER® 310 MARK II

NOUVEAU



1000 m<sup>2</sup>  
40%/15%  
20-50 mm  
9,4 kg

- Pour jardins de taille moyenne
- Automower® Connect@Home
- Timer météo
- Reconnaissance automatique de passages
- Facile à nettoyer avec le tuyau d'eau

Automower® 310 MARK II. 970 52 67-04

1'890.-

### HUSQVARNA AUTOMOWER® 305



600 m<sup>2</sup>  
40%/15%  
20-50 mm  
9,4 kg

- Convient pour micro-jardins
- Automower® Connect@Home
- Timer météo
- Facile à nettoyer avec le tuyau d'eau

Automower® 305. 967 97 40-04

1'520.-

## SÉRIE 100

### HUSQVARNA AUTOMOWER® 105



600 m<sup>2</sup>  
25%/15%  
20-50 mm  
6,9 kg

- Convient pour micro-jardins
- Compact et léger

Automower® 105. 967 64 54-04

990.-

### EN SAVOIR PLUS SUR AUTOMOWER®

[www.husqvarna.ch/automower](http://www.husqvarna.ch/automower)



FOTA: Firmware Over The Air. Mise à jour automatique du logiciel par le réseau de téléphonie mobile.

TargetHeight: Définition de la hauteur cible du gazon pour les herbes hautes. La tondeuse coupe uniquement les pointes jusqu'à ce que la hauteur cible soit atteinte.

**Automower®  
dans les villes,  
les communes et  
sur les terrains de sport ?**

Des Automower® pour des applications commerciales sont utilisés par des professionnels certifiés dans des parcs, de grands lotissements ou sur des terrains de sport. Plus d'informations à ce sujet dans notre brochure « Solutions professionnelles » ou sur [husqvarna.ch](http://husqvarna.ch)

Ce service est proposé par des revendeurs Automower® sélectionnés.



Description	105	305	310/II	315/II	405X	415X	420	430X	435X AWD	450X
Performance de zone pendant le fonctionnement 7x24 heures	600 m <sup>2</sup>	600 m <sup>2</sup>	1000 m <sup>2</sup>	1500 m <sup>2</sup>	600 m <sup>2</sup>	1500 m <sup>2</sup>	2200 m <sup>2</sup>	3200 m <sup>2</sup>	3500 m <sup>2</sup>	5000 m <sup>2</sup>
Durée de fonctionnement quotidienne h	14	10	18	24	10	24	24	24	24	24
Rendement horaire, m <sup>2</sup>	43 m <sup>2</sup>	55 m <sup>2</sup>	60 m <sup>2</sup>	65 m <sup>2</sup>	63 m <sup>2</sup>	63 m <sup>2</sup>	92 m <sup>2</sup>	133 m <sup>2</sup>	146 m <sup>2</sup>	208 m <sup>2</sup>
Temps de chargement (règle)	50 min	60 min	60 min	60 min	60 min	60 min	55 min	65 min	30 min	75 min
Temps de tonte / charge	70 min	70 min	70 min	70 min	50 min	50 min	105 min	135 min	100 min	260 min
Pente au sein de l'installation, max. %	25 %	40 %	40 %	40 %	40 %	40 %	45 %	45 %	70 %	45 %
Pente au câble périphérique, max. %	15 %	15 %	15 %	15 %	15 %	15 %	15 %	15 %	50 %	15 %
Niveau sonore dB (A) (mesuré/garanti)	61 dB(A)	59 dB(A)	n. a.	n. a.	n. a.	n. a.	58 dB(A)	58 dB(A)	62 dB(A)	59 dB(A)
Largeur de coupe, / hauteur cm	17 / 2-5	22 / 2-5	22 / 2-5	22 / 2-5	22 / 2-5	22 / 2-5	24 / 2-6	24 / 2-6	22 / 3-7	24 / 2-6
Alarme / code PIN / suivi GPS	•/•/•	•/•/○	•/•/○	•/•/○	•/•/•	•/•/•	•/•/○	•/•/•	•/•/•	•/•/•
Points de départ	×2	×3	×3	×3	×3	×3	×5	×5	×5	×5
Système de recherche	1-fois	3-fois	3-fois	3-fois	3-fois	3-fois	4-fois	4-fois	4-fois	5-fois
Nombre de guides, unités	1	1	1	1	1	1	2	2	2	3
Programmes de tonte (pour différents jardins)		●	●	●	●	●	●	●		●
Timer météo		●	●	●	●	●	●	●	●	●
Phares avant					●	●		●	●	●
Maîtrise automatique de passages		●	●	●	●	●	●	●	●	●
Détecteur de soulèvement	●	●	●	●	●	●	●	●	●	●
Point de tonte		●	●	●	●	●	●	●		●
Réglage électrique de la hauteur					●	●	●	●	●	●
Capot interchangeable	●	●	●	●	●	●	●	●	●	●
Automower Connect@Home		●	●	●	●	●	●	●	●	●
Alarme antivol		○	○	○	●	●	○	●	●	●
Compatibilité Alexa / Google Home					●	●		●	●	●
Combinabilité avec le système intelligent Gardena					●	●		●	●	●
Interfaces de programmation ouvertes					●	●		●	●	●
Navigation GPS			○	○	●	●	○	●	●	●
Consommation d'énergie moyenne à max. utilisation/mois	5 kWh	5 kWh	8 kWh	10 kWh	5 kWh	10 kWh	19 kWh	20 kWh	24 kWh	24 kWh
Poids, kg	6,9 kg	9,4 kg	9,4 kg	9,4 kg	9,7 kg	9,7 kg	11,5 kg	13,0 kg	17,3 kg	13,9 kg
numéro d'article	9676454-04	9679740-04	9705267-04	9705268-04	9704562-04	9704717-04	9676731-04	9678528-04	9678533-04	9678530-04
Prix TVA / TAR incl.	990.-*	1'520.-*	1'890.-*	2'150.-*	2'290.-*	2'890.-*	2'990.-*	3'850.-*	5'790.-*	4'990.-*

● standard ○ optional

n.a. = information pas disponible

\* Prix sans matériel d'installation. Les prix sont les prix de détail suggérés par Husqvarna Schweiz AG aux détaillants participants, prix en CHF, TVA à 7.7% et TAR compris.

Sujet à changement.



# Les accessoires appropriés



## Capot interchangeable

Personnalisez votre robot tondeuse en changeantsa couleur.

Blanc, 105, 580 96 54-02 **CHF 73.-**

Blanc, 305, 310 II/315 II, 597 70 31-01 **CHF 56.-**

Orange, 305, 310 II/315 II, 597 70 31-02 **CHF 56.-**

Blanc, 405X/415X, 529 46 13-01 **CHF 56.-**  
Orange, 405X/415X, 529 46 13-02 **CHF 56.-**

Blanc, 420, 580 96 56-02 **CHF 185.-**

Blanc, 430X, 590 87 70-02 **CHF 97.-**  
Orange, 430X, 590 87 70-03 **CHF 97.-**

Blanc, 435X AWD, 596 30 00-02 **CHF 123.-**  
Orange, 435X AWD, 596 30 00-03 **CHF 123.-**

Blanc, 450X, 588 79 91-02 **CHF 97.-**  
Orange, 450X, 588 79 91-03 **CHF 97.-**



Fonctions de l'appli Automower® Connect

- Affichage du statut de travail
- Affichage de navigation GPS
- Geofencing avec système antivol
- Notifications d'alertes
- Paramètres d'installation à distance
- Réglage à distance du temps de coupe
- Réglage à distance de la hauteur de coupe
- Télécommande de démarrage, d'arrêt et de stationnement
- Mode ECO
- Tonte en spirale
- Timer météo
- Paramètres d'accessoires

## Automower® Connect-Kit

Le module Automower® Connect vous permet de commander et de configurer votre tondeuse. Une fois le module installé, vous pouvez télécharger l'application sur votre Android ou iPhone et l'utiliser pour communiquer directement avec votre tondeuse. Monté en standard sur Automower® 405X/415X/430X/450X/435X AWD.

305/310 Mark II/315 Mark II/420 586 66 23-09 **CHF 356.-**

Automower® Connect couvre le service pendant la durée de vie du produit (10 ans). Le service Automower® Connect nécessite le transfert de données 2G/4G, la technologie fournie par les opérateurs de télécommunications spécifiques au pays (tiers). Le service de Husqvarna comprend la fonction du produit, et non la communication en raison de restrictions de transfert de données.



## Boîtier de protection

Protège la station de chargement et le robot tondeuse des rayons du soleil et des intempéries.

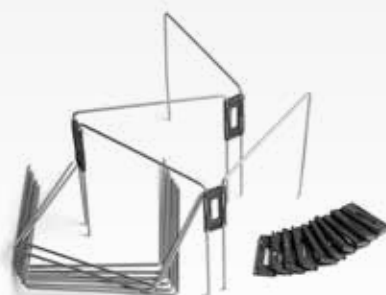
105, 967 93 32-01 **CHF 239.-**

305-415X, 587 23 61-01 **CHF 276.-**

420/430X/450X, 585 01 94-01 **CHF 286.-**

435X AWD, 597 63 53-01 **CHF 296.-**

## Kit de délimitation



Ces robustes arceaux en acier offrent une solution idéale lorsque vous devez protéger temporairement certaines zones du gazon de votre robot tondeuse. Par exemple lorsque les fleurs printanières fleurissent ou lorsque les enfants utilisent une piscine gonflable ou lorsque vous avez une zone avec du gazon fraîchement semé. Ces arceaux sont très fiables et très faciles à utiliser – pas besoin de modifier votre installation ou le programme du robot tondeuse.

597 98 70-01, 4 m

**CHF 49.-**





## Jeu de brosses pour roues arrière

Nettoie les roues de façon à garantir une adhérence parfaite en toutes circonstances.

305-415X, 597 70 46-01 **CHF 49.-**  
420/430X/450X, 581 90 31-03 **CHF 45.-**



## Kit terrain déformé

Offre une excellente traction même sur les sols en pente et glissants, permettant à votre robot tondeuse Automower® de répondre à vos attentes. La capacité de franchissement augmente de quelque 5% sur le bord de la pelouse, en fonction de la météo et de la qualité du terrain.

305-415X, 597 70 54-01 **CHF 98.-**  
420/430X/450X, 581 88 97-02 **CHF 111.-**



## Kit d'entretien et de nettoyage

Équipement pour un nettoyage et un entretien légers de votre Automower® pendant la saison. Contient deux brosses spéciales, un tournevis pour changer les lames de coupe, une éponge abrasive pour nettoyer les connecteurs sur la tondeuse et la station de charge, un chiffon de polissage et un spray d'entretien pour faire briller les pièces en plastique.

590 85 51-01 **CHF 43.-**

## Kit d'installation Automower®

Kit d'installation qui inclut un câble périphérique, des cavaliers, des raccords de câble et des connecteurs en nombre et en longueurs différents, en fonction de votre jardin.

**PETIT** Convient aux pelouses ouvertes de 800 m<sup>2</sup> max. ou aux pelouses complexes de 400 m<sup>2</sup> max.

**MOYEN** Convient aux pelouses ouvertes de 2'000 m<sup>2</sup> max. ou aux pelouses complexes de 1'000 m<sup>2</sup> max.

**GRAND** Convient aux pelouses ouvertes de 5'000 m<sup>2</sup> max. ou aux pelouses complexes de 2'500 m<sup>2</sup> max.



**SMALL** 967 97 21-01 **CHF 130.-**  
**MEDIUM** 967 97 22-01 **CHF 190.-**  
**LARGE** 967 97 23-01 **CHF 280.-**



## Filet à gazon

Le filet à gazon hybride en matière synthétique offre de l'adhérence au robot tondeuse pour améliorer les performances dans les zones étroites et pentues. Filet 1x1m avec 16 crochets.

598 89 60-01 **CHF 53.-**



## Support mural

Permet de ranger facilement votre robot de tonte et la station de charge durant l'hiver.

305-415X, 597 70 36-01 **CHF 87.-**  
420/430X/450X  
585 01 97-02 **CHF 87.-**



## Housse de transport souple

Housse spéciale pour transporter plus facilement le robot tondeuse d'une pelouse à l'autre.

522 91 67-01 **CHF 66.-**



## Pour les petits professionnels

Automower® télécommandé pour intérieur. Les lumières clignotent au démarrage. À partir de 3 ans, piles incl.

597 80 96-01 **CHF 85.-**



## Boîtier de connexion

Protégez les connexions de la saleté, humidité, eau, neige etc. en basse saison.

599 80 17-01 **CHF 14.-**



**CONSEIL POUR UN BEAU GAZON. CHANGEZ RÉGULIÈREMENT LES LAMES!**



## Lames de sécurité

Lames de sécurité en acier au carbone d'origine Husqvarna. Allie haute résistance et durabilité.

9 pc., 577 86 46-03 **CHF 29.-**  
45 pc., 577 60 65-05 **CHF 119.-**

## Lames endurance

De par leur design, les lames Husqvarna Automower® durent deux fois plus longtemps que des lames traditionnelles.

6 pc., 595 08 44-01 **CHF 31.-**  
45 pc., 595 08 44-02 **CHF 173.-**



# Le revendeur Automower® près de chez vous



Votre revendeur Automower® près de chez vous:  
[www.husqvarna.ch](http://www.husqvarna.ch) > Localisation des revendeurs

## Vous pouvez lui faire confiance

- **450 revendeurs formés et qualifiés** en Suisse installent chaque année plusieurs milliers d'Automower®. Grâce à leur longue expérience, ils savent ce qui est important lorsque vous achetez un Automower®.
- **Il vous conseille sur place.** Votre jardin et votre pelouse sont uniques. Il sait quel modèle convient le mieux pour ces exigences. Il vous remet bien entendu une offre sans engagement.
- **Il vend, installe et programme.** Votre Automower® est livré prêt à l'emploi avec le dernier logiciel. Votre revendeur s'occupe de l'installation correcte et professionnelle des câbles périphériques et de la station de charge, et programme l'Automower® selon vos souhaits.
- **Il est toujours à votre disposition.** Vous souhaitez confier l'entretien et la maintenance de votre Automower® à votre revendeur? Vous souhaitez un service d'hiver, pour que votre Automower® soit toujours parfaitement entretenu et pourvu du dernier logiciel? Vous souhaitez simplement avoir quelqu'un vers qui se tourner en cas de problème avec la tondeuse? Quels que soient vos besoins, vous pouvez compter sur votre revendeur.

## Voici comment installe le spécialiste

La pose correcte des câbles périphériques et l'installation sûre de la station de charge sont tout aussi importantes que le choix de la tondeuse appropriée. Expliquez à votre revendeur ce qui est important pour vous lors de l'installation.

**La station de charge** est placée sur une surface plane, dégagée, si possible à l'ombre. Les câbles de basse tension sont posés jusqu'à la station de charge, bien protégés par un mince tube en plastique. Il est préférable de ne pas placer la station de charge simplement sur la couche végétale, mais de l'intégrer proprement dans votre jardin. Par exemple en effectuant un montage fixe sur une dalle de pierre mince.

**Les câbles périphériques sont enterrés.** Si votre jardin borde une zone agricole ou si vous avez des problèmes avec les souris, le

spécialiste pose les câbles dans un mince tube en plastique pour les protéger. C'est également le cas dans des passages délicats contre et sous des dalles de pierre. Bien entendu, votre revendeur s'assure, que même pour des pelouses complexes, vous n'ayez si possible pas de finitions à faire au coupe-herbe, que l'Automower® ne butte pas contre des murs/obstacles et respecte ce qui ne doit pas être tondu.

**Formation incluse.** Après l'installation et le contrôle de fonctionnement, vous recevez une brève explication sur les fonctions principales de votre Automower®.





# Automower® Protect

Vous pouvez assurer votre Automower® à des conditions extrêmement avantageuses. Pour cela, votre revendeur vous propose deux options:

**5 ANS DE PROTECTION COMPLÈTE: COUVERTURE DE LA VALEUR À NEUF EN CAS DE DOMMAGES**

## Tous risques 5 ans:

Sont assurés les dommages survenant subitement et de façon imprévue à votre Automower®, notamment les cas suivants\*:

- vol
- événements extérieurs violents, comme une chute etc.
- dommages à la station de charge dus à un court-circuit
- dommages directs provoqués par tempête, grêle, foudre, inondation

Couverture de la valeur à neuf en cas de dommages, c'est-à-dire sans amortissement.

Franchise: CHF 300.-

Ne sont pas assurés les dommages survenant sans événements extérieurs ou les dommages causés à des tiers par l'Automower®.

Les pièces d'usure comme l'accu, les couteaux ou les joints sont exclus, tout comme une indemnisation pour des dommages qui étaient prévisibles (vieillessement, manque de soins).

## Prolongation de garantie à 5 ans:

Pendant les 24 premiers mois après son achat, votre Automower® est assuré par la garantie Husqvarna. Vous pouvez prolonger cette dernière à 5 ans après la date d'achat.

La garantie est valable pour\*:

- dommages sous garantie classiques, c'est-à-dire tous les dommages survenant subitement et de façon imprévue et les dommages résultants de défauts de matériel, de conception ou de fabrication.

Couverture de la valeur à neuf en cas de dommages, c'est-à-dire sans amortissement.

Franchise: CHF 0.-

Les pièces d'usure comme l'accu, les couteaux ou les joints sont exclus, tout comme une indemnisation pour des dommages qui étaient prévisibles (vieillessement, manque de soins).



### Vos avantages:

- Protection complète 24h/24, 365j/an
- Dédommagement valeur à neuf
- Exclusivement pour Automower®
- Excellent rapport prestations/prix



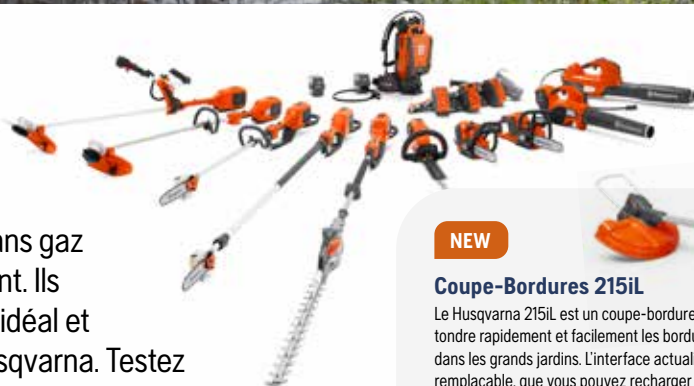
\*Détails selon les conditions générales d'assurance



# Découvrez aussi notre série accu



Les produits sur accu Husqvarna conviennent pour tous ceux qui souhaitent effectuer les travaux de jardinage avec une technique professionnelle, sans gaz d'échappement et silencieusement. Ils constituent ainsi un complément idéal et contemporain à l'Automower® Husqvarna. Testez sans engagement les appareils à accu chez votre revendeur le plus proche et gagnez avec un peu de chance un pack accu débutant au choix. [www.journeeaccu.ch](http://www.journeeaccu.ch)



**Husqvarna**  
PUISSANCE ACCU

NEW

## Coupe-Bordures 215iL

Le Husqvarna 215iL est un coupe-bordure à accu de haute qualité, idéal pour tondre rapidement et facilement les bordures de pelouse et les hautes herbes dans les grands jardins. L'interface actualisée et la tête de coupe rapidement remplaçable, que vous pouvez recharger sans la démonter, garantissent un fonctionnement fluide et fiable.

215iL Kit avec BLi10 et C80	970 53 60-05	339.00
215iL Kit avec BLi20 et C80	970 53 60-03	399.00
215iL sans accu, sans chargeur	970 53 60-04	269.00



**Husqvarna**

[husqvarna.ch](http://husqvarna.ch)

Suivez-nous sur   

1730-31 2022/FR

Copyright © 2022 Husqvarna AB (publ). Les prix indiqués sont à titre indicatif de Husqvarna Schweiz AG aux revendeurs participants, prix en CHF, TVA 7.7% et TAR incluses. Sous réserve de modification.

Husqvarna Schweiz AG, Industriestrasse 10, 5506 Mägenwil  
Téléphone 062 887 37 00, Fax 062 887 37 11, [info@husqvarna.ch](mailto:info@husqvarna.ch)

imprimé en  
suisse